

# PRINCIPAIS RESULTADOS DA MONITORIZAÇÃO PEDAGÓGICA

## INQUÉRITO AOS ESTUDANTES DO 1º E 2º CICLOS | 2º SEMESTRE – 2015/2016

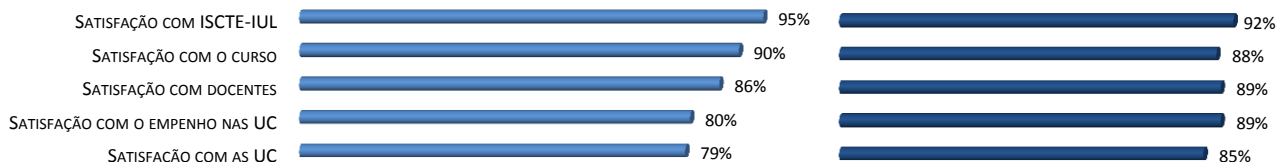
### 1º CICLO

TAXA DE PARTICIPAÇÃO = 91% (n=3615)

### 2º CICLO

TAXA DE PARTICIPAÇÃO = 89% (n=1726)

#### INDICADORES DE SATISFAÇÃO GERAL




#### OPINIÃO SOBRE ESPAÇOS, RECURSOS, SERVIÇOS



#### OPINIÃO SOBRE O SIGQ-IUL



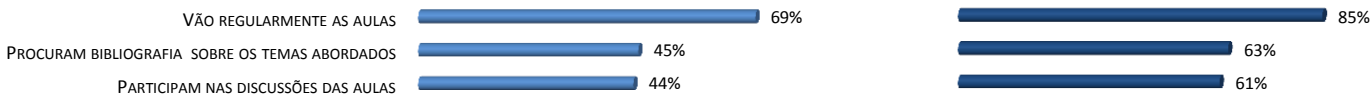
#### OPINIÃO SOBRE O CURSO



#### OPINIÃO GERAL SOBRE UC



#### PERCEÇÃO DAS ESTRATÉGIAS DE APRENDIZAGEM



#### OPINIÃO GERAL SOBRE DOCENTES



#### COMPARAÇÃO ISCTE-IUL COM OUTRAS IES



# SÍNTESE DOS RESULTADOS DA SATISFAÇÃO POR CURSO

## 1º E 2º CICLOS | 2º SEMESTRE

Escala: 0 – nada satisfeito;10 – muitíssimo satisfeito	ISCTE-IUL	Curso	UC	Docentes	Próprio Empenho
<b>1º CICLO</b>					
<b>ISCTE-IUL (Média Geral)</b>	<b>8</b>	<b>7,6</b>	<b>6,9</b>	<b>7,5</b>	<b>6,8</b>
Antropologia	7,9	7,4	7,4	8,1	6,9
Ciência Política	7,8	6,5	7	7,6	7
Economia	7,7	7,3	7,1	7,8	6,9
Engenharia de Telecomunicações e Informática	7,8	7,6	6,9	7,5	6,6
Engenharia Informática	7,8	7,5	6,6	7,3	6,6
Finanças e Contabilidade	8,3	7,9	7	7,6	6,9
Gestão	7,9	7,8	6,8	7,5	6,9
Gestão de Marketing	8,1	7,8	6,7	7,7	6,9
Gestão de Recursos Humanos	8	7,8	7,1	7,6	7,2
Gestão Industrial e Logística	8	8,1	6,9	7,5	6,7
História Moderna e Contemporânea	8,5	7,7	7,2	7,9	6,9
Informática e Gestão de Empresas	7,9	7,6	6,7	7,3	6,7
Psicologia	8	7,8	6,6	7,3	6,5
Serviço Social	8,3	7,9	7,2	7,9	7,4
Sociologia	8,2	7	7,1	7,8	7
<b>2º CICLO</b>					
<b>ISCTE-IUL (Média Geral)</b>	<b>7,7</b>	<b>7,5</b>	<b>7,4</b>	<b>7,8</b>	<b>7,5</b>
Administração Escolar	7,1	6,8	7,4	7,5	7,9
Administração Pública	7,6	7,7	8,8	8,8	8,8
Análise de Dados em Ciências Sociais (PG)	8,5	8,3	8,4	8,9	8
Antropologia	7,8	8,3	8,1	8,8	7,6
Arquitetura	7,3	7	7,0	7,5	7,1
Ciência Política	7,7	7,5	7,9	8,4	7,9
Ciências do Trabalho e Relações Laborais	7,2	6,7	7,4	7,9	7,4
Ciências em Emoções	7,4	7,6	8,5	8,9	7,9
Comunicação, Cultura e Tecnologias da Informação	7,5	7,4	7,1	8	7
Contabilidade	8,1	8,2	7,9	8	8,1
Direito das Empresas	7,5	7,3	7,7	8,1	7,7
Economia	7,9	8,1	7,3	7,3	7,1
Economia da Empresa e da Concorrência	8	7,9	7,6	7,9	7,7
Economia e Políticas Públicas	7,3	6,9	7,7	8,1	7,5
Economia Monetária e Financeira	8	8,1	7,5	7,8	7,6
Economia Social e Solidária	7,9	7,7	7,4	8,2	7,8
Educação e Sociedade	8,3	8,4	8	8,4	8,2
Empreendedorismo e Estudos da Cultura	6,6	5,4	7,3	7,8	7,3
Engenharia de Telecomunicações e Informática	8,1	8,2	7,3	7,9	7,3
Engenharia Informática	7,1	6,7	6,8	7,4	7,1
Estudos Africanos	8,7	9	8,5	9,2	8,4
Estudos de Desenvolvimento	7,1	7,3	7,2	7,8	7,2
Estudos do Ambiente e da Sustentabilidade	7,3	7	7,5	7,7	7,6
Estudos Internacionais	7,8	7,6	7,7	8,1	7,8
Finanças	8	7,9	7,6	8	7,8
Gestão	7,8	7,3	7,3	7,8	7,7
Gestão de Empresas	7,3	7,2	6,8	7	7,3
Gestão de Recursos Humanos e Consultadoria Organizacional	7,9	7,8	7,7	8,1	7,7
Gestão de Serviços e da Tecnologia	7,9	6,6	6,8	7	7,2
Gestão Internacional	7,6	7,5	7,6	7,9	8,1
História Moderna e Contemporânea	7,4	7	7,4	8,1	7,9
Informática Aplicada às Organizações	9,3	9	8,2	9,3	8,6
Informática e Gestão (PG)	7,4	7,3	7	7,5	7,1
Jornalismo (PG)	7,7	7,3	7,2	7,6	7,1
Marketing	7,1	6,6	7	7,2	8
Matemática Financeira	6,5	7,5	5,9	5,2	7
Mercados da Arte	6	5,5	7,4	9,3	7
Políticas de Desenvolvimento dos Recursos Humanos	8,1	7,6	7,5	7,8	7,1
Políticas Públicas	7,8	7,7	8	8,3	7,7
Psicologia Comunitária e Protecção de Menores	7,7	7,8	7,5	9,4	7,8
Psicologia Comunitária, Protecção de Crianças e Jovens em Risco	7,8	7,8	7,7	8,4	7,5
Psicologia das Relações Interculturais	7,9	7,6	8,1	8,2	7,3
Psicologia Social da Saúde	8,2	7,4	7,8	8,5	7,6
Psicologia Social e das Organizações	8,1	7,9	7	7,9	7,3
Serviço Social	8,3	7,8	7,3	7,5	7,3
Sindicalismo e Relações Laborais (PG)	8,7	8,6	8,7	8,9	8,4
Sociologia	7,7	7,8	7,8	8,3	7,6
Software de Código Aberto	8,5	9	8,4	9	8

Os estudos completos podem ser consultados em:

1º Ciclo: <http://bit.ly/MP151612>

2º Ciclo: <http://bit.ly/MP151622>