

PRINCIPAIS RESULTADOS DA MONITORIZAÇÃO PEDAGÓGICA

INQUÉRITO AOS ESTUDANTES DO 1º E 2º CICLOS | 2º SEMESTRE – 2016/2017


1º CICLO

TAXA DE PARTICIPAÇÃO = 92% (n=3652)

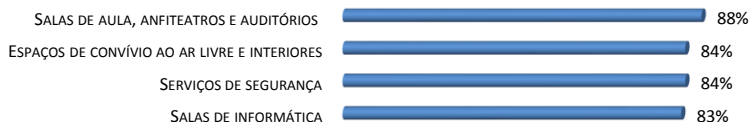
2º CICLO

TAXA DE PARTICIPAÇÃO = 89% (n=1766)

INDICADORES DE SATISFAÇÃO GERAL




OPINIÃO SOBRE ESPAÇOS, RECURSOS, SERVIÇOS




OPINIÃO SOBRE O SIGQ-IUL



OPINIÃO SOBRE O CURSO



OPINIÃO GERAL SOBRE UC



PERCEÇÃO DAS ESTRATÉGIAS DE APRENDIZAGEM



OPINIÃO GERAL SOBRE DOCENTES



COMPARAÇÃO ISCTE-IUL COM OUTRAS IES



SÍNTESE DOS RESULTADOS DA SATISFAÇÃO POR CURSO

1º E 2º CICLOS | 2º SEMESTRE – 2016/2017

Escala: 0 – nada satisfeito;10 – muitíssimo satisfeito	ISCTE-IUL	Curso	UC	Docentes	Próprio Empenho
1º CICLO					
ISCTE-IUL (Média Geral)	8	7,6	6,8	7,4	6,8
Antropologia	8,1	7,7	7,4	7,9	6,9
Ciência Política	7,9	6,8	7	7,7	6,8
Economia	7,8	7,3	7	7,6	6,7
Engenharia de Telecomunicações e Informática	8	7,6	6,8	7,4	6,5
Engenharia Informática	7,7	7,5	6,7	7,3	6,7
Finanças e Contabilidade	8,2	7,9	6,9	7,4	6,8
Gestão	7,9	7,7	6,6	7,3	6,9
Gestão de Marketing	8	7,9	6,4	7,6	6,7
Gestão de Recursos Humanos	8,3	7,5	6,8	7,6	7,1
Gestão Industrial e Logística	7,8	8	6,6	7	6,7
História Moderna e Contemporânea	8,2	7,3	7,1	7,7	6,7
Informática e Gestão de Empresas	8	7,7	6,6	7	6,6
Psicologia	8,2	7,6	6,6	7,3	6,5
Serviço Social	8,4	7,9	7,2	7,8	7,2
Sociologia	8,1	7,2	7,2	7,9	7
2º CICLO					
ISCTE-IUL (Média Geral)	7,6	7,3	7,2	7,7	7,4
Administração Escolar	8,1	7,9	7,7	8,2	8,4
Administração Pública	8	7,9	8,1	8,4	8,1
Análise de Dados em Ciências Sociais (PG)	8,9	8,8	8,3	8,9	7,7
Antropologia	7,3	7,8	7,6	8,5	8,1
Antropologia (UTAD)	7,4	6,4	7,8	8,4	7,9
Arquitetura (MIA)	7,3	6,9	7	7,4	7,1
Ciência Política	8,1	8,4	7,9	8,1	7,9
Ciências do Trabalho e Relações Laborais	7,3	7,6	7,1	7,3	7,8
Ciências em Emoções	6,9	6,6	7	8,4	7,3
Comunicação, Cultura e Tecnologias da Informação	7,7	7,3	7,1	7,8	7,1
Contabilidade	8,3	8,1	7,6	7,7	7,3
Direito das Empresas e do Trabalho	7,9	7,7	7,5	8	7,6
Economia	7,1	6,4	7	7,5	7,1
Economia da Empresa e da Concorrência	7,8	7,7	7,1	7,6	7,1
Economia e Políticas Públicas	7,9	7,4	7,4	7,9	7,1
Economia Monetária e Financeira	7,4	7,6	6,9	7,5	6,9
Economia Social e Solidária	7,9	8	6,7	7,5	7,2
Educação e Sociedade	8,5	8,1	7,7	8,4	8,3
Empreendedorismo e Estudos da Cultura	7,6	7	7,1	7,7	6,9
Engenharia de Telecomunicações e Informática	8,1	8	7,4	7,8	7,5
Engenharia Informática	7,1	6,4	6,7	7,4	7
Estudos Africanos	8,7	8,4	8,7	9,1	8,4
Estudos de Desenvolvimento	6,9	5,9	7,4	8,3	7,3
Estudos do Ambiente e da Sustentabilidade	7,1	6,5	7,2	7,7	7,2
Estudos Internacionais	7,1	6,6	6,9	7,3	6,9
Finanças	8,2	7,8	7,7	8,1	7,6
Gestão	7,6	7,3	7,4	7,9	7,7
Gestão de Empresas	7,4	7,4	7,1	7,2	7,3
Gestão de Recursos Humanos e Consultadoria Organizacional	7,4	6,7	6,9	7,4	7,5
Gestão de Serviços e da Tecnologia	8,1	7,8	7	7,5	7,3
Gestão de Sistemas de Informação	8,2	7,8	7,9	8,4	7,9
Gestão Internacional	7,2	6,8	7,7	7,6	7,8
História Moderna e Contemporânea	8,3	7,9	6,8	7	7,7
Informática Aplicada às Organizações (PG)	8	7,7	6,4	7,4	6,9
Informática e Gestão	6,9	7	7,2	7,5	7,3
Jornalismo (PG)	5,4	4,5	6,5	6,3	7,4
Marketing	6,6	6,6	6,7	7,1	7,5
Mercados da Arte	6,6	6,5	6,4	6,5	7,3
Políticas de Desenvolvimento dos Recursos Humanos	7	5,7	6,3	6,8	6,4
Políticas Públicas	7,8	7,6	7,9	8,3	7,7
Psicologia Comunitária, Proteção de Crianças e Jovens em Risco	7,8	8,1	7,7	8,5	7,3
Psicologia das Relações Interculturais	7,4	6,8	7,5	8,4	7,6
Psicologia Social da Saúde	8,2	7,7	6,7	7,5	7,3
Psicologia Social e das Organizações	8,3	7,9	7	7,9	7,4
Serviço Social	8,1	7,5	7,7	8,1	7,6
Sociologia	8	8	8,2	8,7	7,9

Os estudos completos podem ser consultados em:

1º Ciclo: https://www.iscte-iul.pt/assets/files/2017/07/24/1500908052560_Relatorio_MonitorizacaoPedagogica_16_17_2Sem_1CI.pdf

2º Ciclo: https://www.iscte-iul.pt/assets/files/2017/07/24/1500908089971_Relatorio_MonitorizacaoPedagogica_16_17_2Sem_2Ciclo.pdf