

Licenciados - 2016/2017

100%

Taxa de empregabilidade ¹

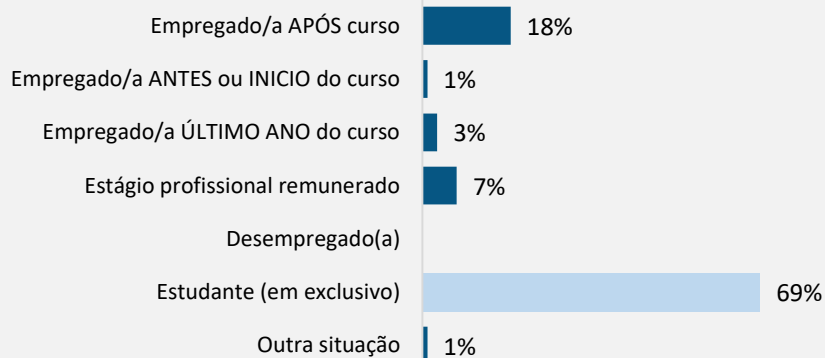
70%

Diplomados satisfeitos com o percurso profissional ²

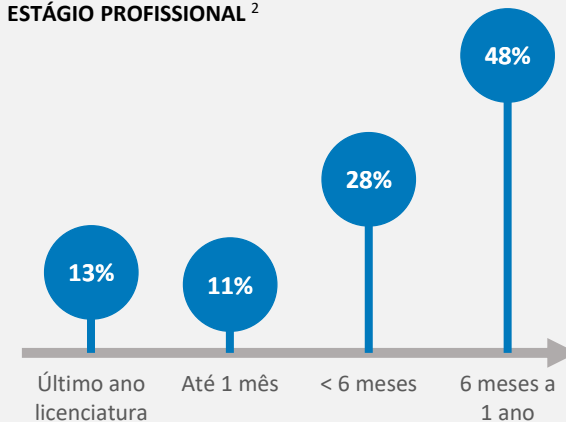
83%

Taxa de resposta (104 inquiridos)

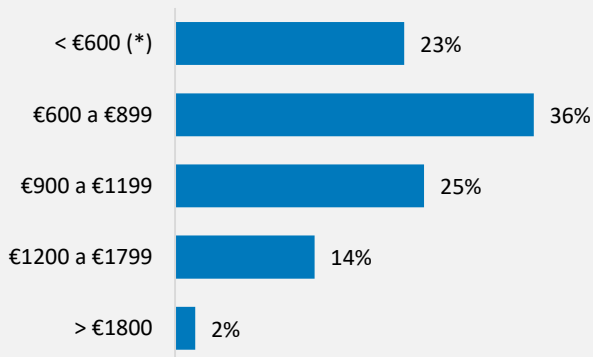
SITUAÇÃO PROFISSIONAL 1 ANO APÓS A LICENCIATURA



TEMPO DE ESPERA PARA OBTENÇÃO 1º EMPREGO / ESTÁGIO PROFISSIONAL ²

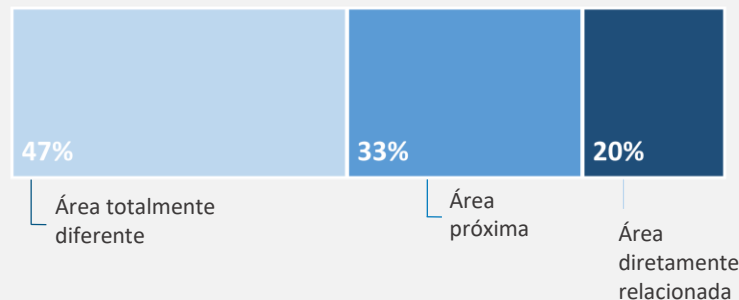


NÍVEL SALARIAL DO EMPREGO/ESTÁGIO PROFISSIONAL ²



(*) 77% dos inquiridos que auferiam um salário dentro deste escalão estavam a trabalhar em part-time

RELAÇÃO ENTRE A ATIVIDADE PROFISSIONAL E A ÁREA DA LICENCIATURA ²



61%

Diplomados com atividades profissionais adequadas ao nível de qualificações ²

40%

Com contrato de trabalho sem termo ou por tempo indeterminado

66%

Desempenham atividade numa grande empresa ²

Consulte o estudo completo em: https://www.iscte-iul.pt/assets/files/2019/06/11/1560261251177_Relat_rio_de_empregabilidade_dos_licenciados_em_2016_2017.pdf

¹ Percentagem de diplomados que obtiveram um (ou mais) emprego(s) até um ano após a conclusão da licenciatura (% calculada a partir da população ativa na amostra)

² Dados referentes à situação profissional 1 ano após a licenciatura dos inquiridos que ingressaram no mercado de trabalho APÓS o curso e no ÚLTIMO ANO do curso e aos inquiridos que estavam num estágio profissional remunerado

Licenciados - 2016/2017

96%

Taxa de empregabilidade ¹

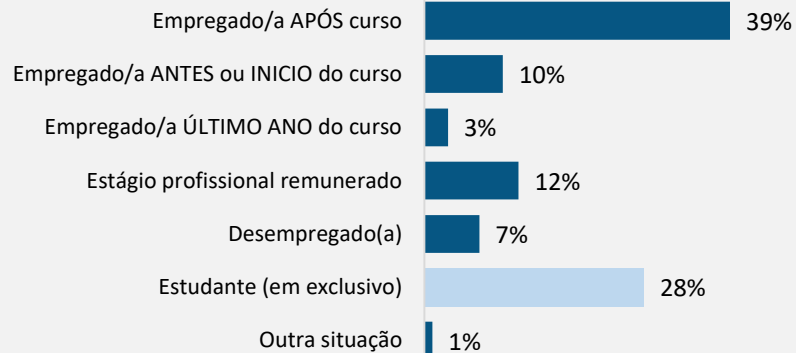
72%

Diplomados satisfeitos com o percurso profissional ²

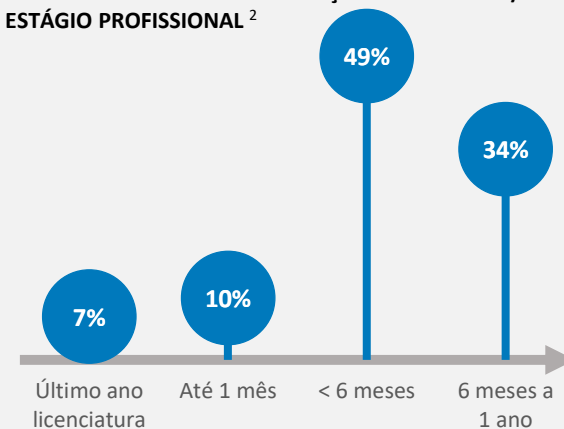
84%

Taxa de resposta (118 inquiridos)

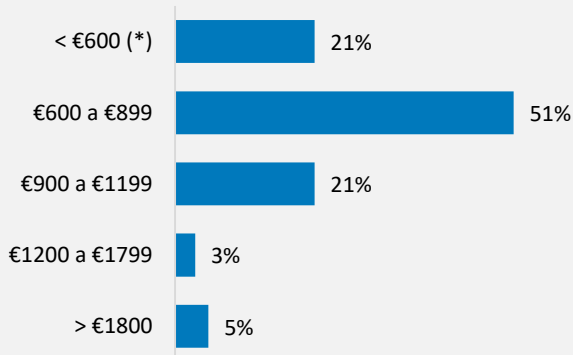
SITUAÇÃO PROFISSIONAL 1 ANO APÓS A LICENCIATURA



TEMPO DE ESPERA PARA OBTENÇÃO 1º EMPREGO / ESTÁGIO PROFISSIONAL ²

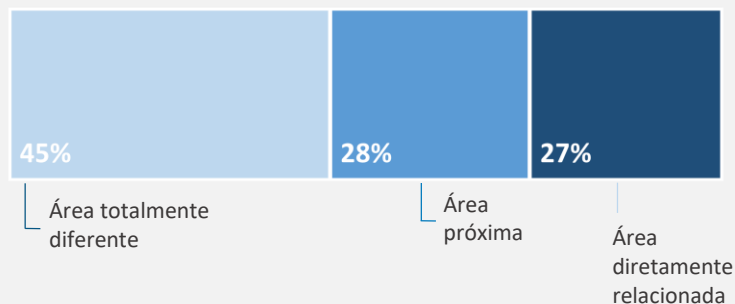


NÍVEL SALARIAL DO EMPREGO/ESTÁGIO PROFISSIONAL ²



(*) 69% dos inquiridos que auferiam um salário dentro deste escalão estavam a trabalhar em part-time

RELAÇÃO ENTRE A ATIVIDADE PROFISSIONAL E A ÁREA DA LICENCIATURA ²



65%

Diplomados com atividades profissionais adequadas ao nível de qualificações ²

33%

Com contrato de trabalho sem termo ou por tempo indeterminado

45%

Desempenham atividade numa grande empresa ²

Consulte o estudo completo em: https://www.iscte-iul.pt/assets/files/2019/06/11/1560261251177_Relat_rio_de_empregabilidade_dos_licenciados_em_2016_2017.pdf

¹ Percentagem de diplomados que obtiveram um (ou mais) emprego(s) até um ano após a conclusão da licenciatura (% calculada a partir da população ativa na amostra)

² Dados referentes à situação profissional 1 ano após a licenciatura dos inquiridos que ingressaram no mercado de trabalho APÓS o curso e no ÚLTIMO ANO do curso e aos inquiridos que estavam num estágio profissional remunerado

Licenciados - 2016/2017

99%

Taxa de empregabilidade ¹

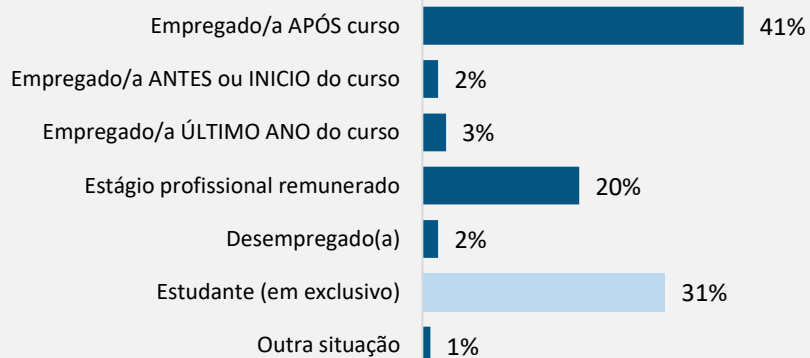
88%

Diplomados satisfeitos com o percurso profissional ²

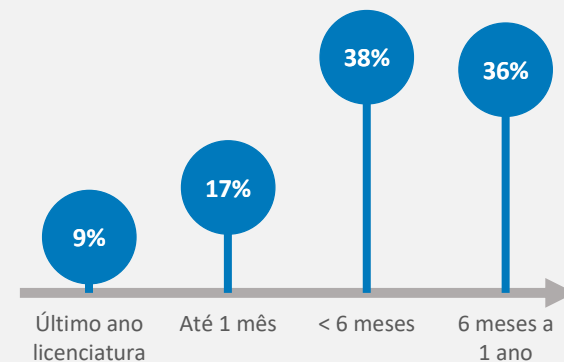
82%

Taxa de resposta (340 inquiridos)

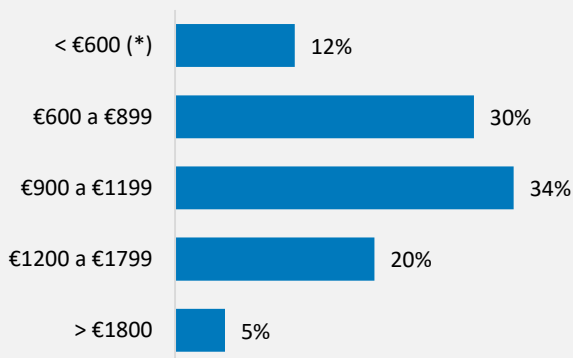
SITUAÇÃO PROFISSIONAL 1 ANO APÓS A LICENCIATURA



TEMPO DE ESPERA PARA OBTENÇÃO 1º EMPREGO / ESTÁGIO PROFISSIONAL ²

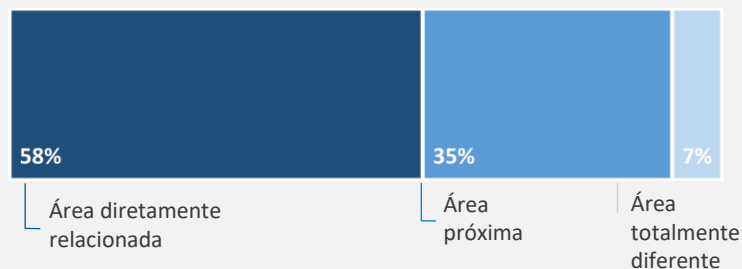


NÍVEL SALARIAL DO EMPREGO/ESTÁGIO PROFISSIONAL ²



(*) 61% dos inquiridos que auferiam um salário dentro deste escalão estavam a trabalhar em part-time

RELAÇÃO ENTRE A ATIVIDADE PROFISSIONAL E A ÁREA DA LICENCIATURA ²



95%

Diplomados com atividades profissionais adequadas ao nível de qualificações ²

48%

Com contrato de trabalho sem termo ou por tempo indeterminado

63%

Desempenham atividade numa grande empresa ²

Consulte o estudo completo em: https://www.iscte-iul.pt/assets/files/2019/06/11/1560261251177_Relat_rio_de_empregabilidade_dos_licenciados_em_2016_2017.pdf

¹ Percentagem de diplomados que obtiveram um (ou mais) emprego(s) até um ano após a conclusão da licenciatura (% calculada a partir da população ativa na amostra)

² Dados referentes à situação profissional 1 ano após a licenciatura dos inquiridos que ingressaram no mercado de trabalho APÓS o curso e no ÚLTIMO ANO do curso e aos inquiridos que estavam num estágio profissional remunerado

Licenciados - 2016/2017

98%

Taxa de empregabilidade ¹

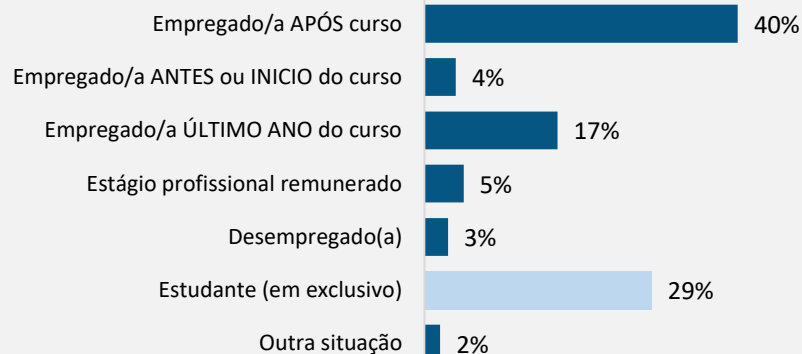
90%

Diplomados satisfeitos com o percurso profissional ²

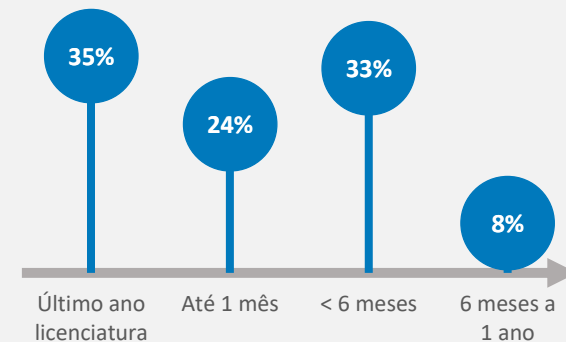
73%

Taxa de resposta (128 inquiridos)

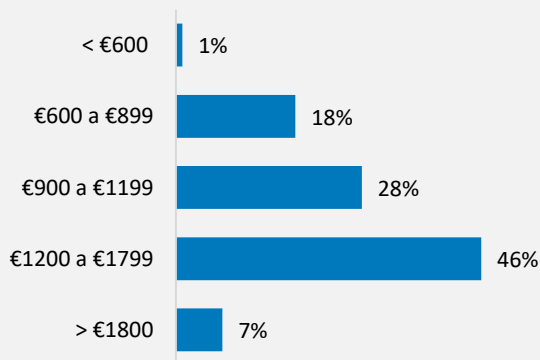
SITUAÇÃO PROFISSIONAL 1 ANO APÓS A LICENCIATURA



TEMPO DE ESPERA PARA OBTENÇÃO 1º EMPREGO / ESTÁGIO PROFISSIONAL ²



NÍVEL SALARIAL DO EMPREGO/ESTÁGIO PROFISSIONAL ²



RELAÇÃO ENTRE A ATIVIDADE PROFISSIONAL E A ÁREA DA LICENCIATURA ²



100%

Diplomados com atividades profissionais adequadas ao nível de qualificações ²

74%

Com contrato de trabalho sem termo ou por tempo indeterminado

64%

Desempenham atividade numa grande empresa ²

Consulte o estudo completo em: https://www.iscte-iul.pt/assets/files/2019/06/11/1560261251177_Relat_rio_de_empregabilidade_dos_licenciados_em_2016_2017.pdf

¹ Percentagem de diplomados que obtiveram um (ou mais) emprego(s) até um ano após a conclusão da licenciatura (% calculada a partir da população ativa na amostra)

² Dados referentes à situação profissional 1 ano após a licenciatura dos inquiridos que ingressaram no mercado de trabalho APÓS o curso e no ÚLTIMO ANO do curso e aos inquiridos que estavam num estágio profissional remunerado