

INQUÉRITO DE INSERÇÃO NA VIDA ATIVA - PRINCIPAIS RESULTADOS

Licenciados - 2019/2020

HISTÓRIA MODERNA E CONTEMPORÂNEA

100%

Taxa de empregabilidade ¹

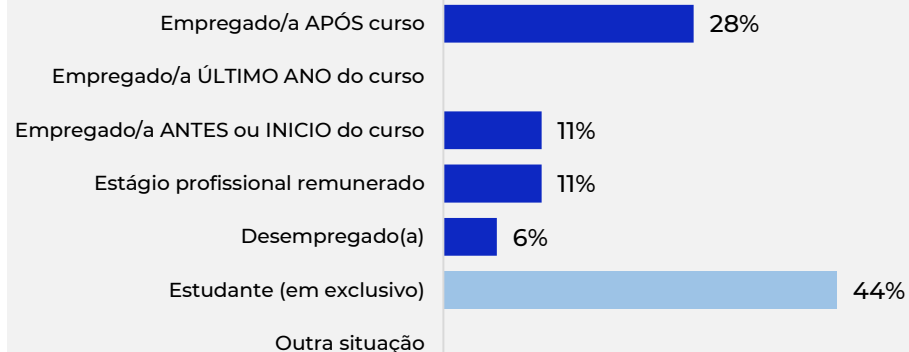
38%

Diplomados satisfeitos com o percurso profissional ²

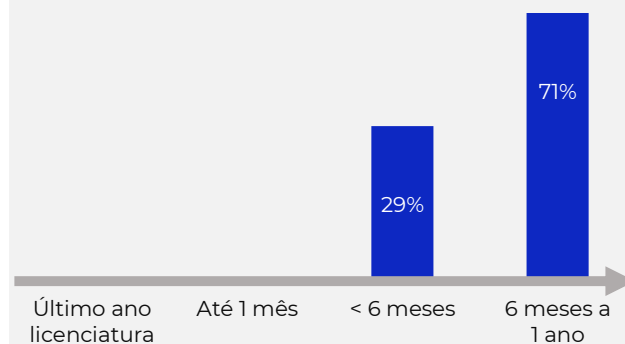
75%

Taxa de resposta (18 inquiridos)

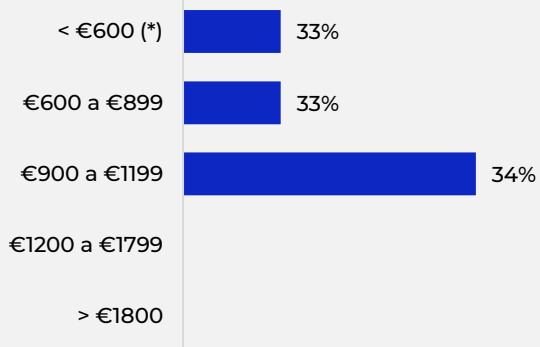
SITUAÇÃO PROFISSIONAL/OCUPACIONAL 1 ANO APÓS A LICENCIATURA



TEMPO DE ESPERA PARA OBTENÇÃO 1º EMPREGO / ESTÁGIO PROFISSIONAL ²



NÍVEL SALARIAL DO EMPREGO/ESTÁGIO PROFISSIONAL ²



(*) 100% dos inquiridos que auferiam um salário dentro deste escalão estavam a trabalhar em part-time

RELAÇÃO ENTRE A ATIVIDADE PROFISSIONAL E A ÁREA DA LICENCIATURA ²



34%

Diplomados com atividades profissionais adequadas a um nível de qualificações superior ²

20%

Com contrato de trabalho sem termo ou por tempo indeterminado ²

43%

Desempenham atividade num Organismo da Administração Pública Central ou Local ²

Consulte o estudo completo em: https://www.iscte-iul.pt/assets/files/2022/05/26/1653574729168_Relat_rio_de_empregabilidade_dos_licenciados_em_2019_2020.pdf

1 Percentagem de diplomados com um ou mais empregos até um ano após a conclusão da licenciatura (% calculada a partir da população ativa na amostra)

2 Dados referentes à situação profissional 1 ano após o curso dos inquiridos que obtiveram emprego APÓS o curso ou no ÚLTIMO ANO do curso ou que obtiveram um estágio profissional remunerado (tendo sido excluídos os diplomados que estavam num emprego obtido ANTES ou no INÍCIO do curso)