

# PRINCIPAIS RESULTADOS DA MONITORIZAÇÃO PEDAGÓGICA INQUÉRITO AOS ESTUDANTES DO 1º E 2º CICLOS | 2º SEMESTRE – 2021/2022

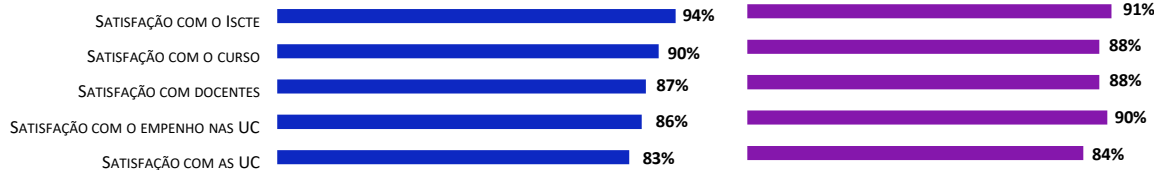
## 1º CICLO

TAXA DE PARTICIPAÇÃO = 84% (n=3686)

## 2º CICLO

TAXA DE PARTICIPAÇÃO = 78% (n=2075)

### INDICADORES DE SATISFAÇÃO GERAL



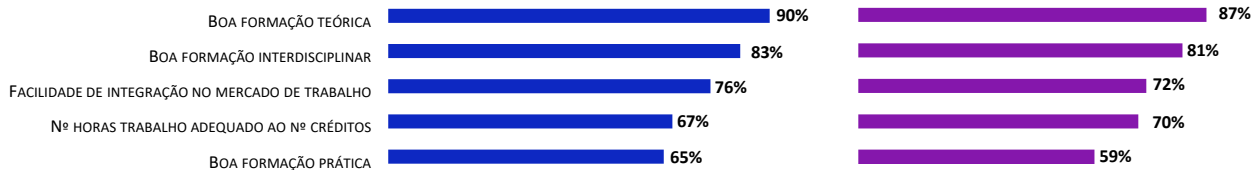
### OPINIÃO SOBRE ESPAÇOS, RECURSOS, SERVIÇOS




### OPINIÃO SOBRE SISTEMA INT. DE GARANTIA DA QUALIDADE



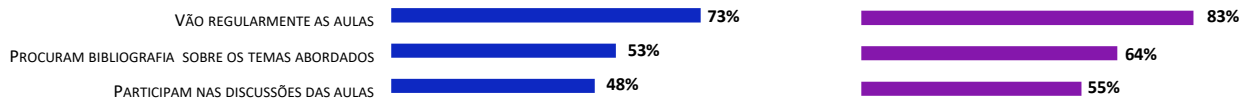
### OPINIÃO SOBRE O CURSO



### OPINIÃO GERAL SOBRE UC



### PERCEÇÃO DAS ESTRATÉGIAS DE APRENDIZAGEM



### OPINIÃO GERAL SOBRE DOCENTES



### COMPARAÇÃO ISCTE COM OUTRAS UNIVERSIDADES



# SÍNTESE DOS RESULTADOS DA SATISFAÇÃO POR CURSO 1º E 2º CICLOS | 2º SEMESTRE 2021/202

1º CICLO					
	Satisfação geral com o Iscte	Satisfação com o curso	Satisfação geral com as UC	Satisfação geral com os docentes	Satisfação geral com o empenho do próprio nas UC
Escala: 0 – nada satisfeito; 10 – muitíssimo satisfeito					
<b>Iscte (Média geral)</b>	<b>7,8</b>	<b>7,6</b>	<b>7,2</b>	<b>7,7</b>	<b>7,3</b>
<b>ECSH - Média Geral por escola</b>	<b>7,7</b>	<b>7,4</b>	<b>7,1</b>	<b>7,8</b>	<b>7,0</b>
Antropologia	7,5	6,6	7,1	7,7	7,1
Economia	7,6	7,4	7,0	7,4	7,2
Psicologia	8,0	8,0	7,2	8,0	6,8
<b>ESPP - Média Geral por escola</b>	<b>7,8</b>	<b>7,4</b>	<b>7,3</b>	<b>7,9</b>	<b>7,2</b>
Ciência Política	7,4	6,8	6,9	7,5	7,0
História Moderna e Contemporânea	7,6	7,3	7,3	7,7	7,1
Serviço Social	8,4	8,3	7,9	8,4	7,7
Sociologia	7,8	7,3	7,1	7,8	7,2
<b>IBS - Média Geral por escola</b>	<b>7,9</b>	<b>7,7</b>	<b>7,0</b>	<b>7,6</b>	<b>7,2</b>
Ciência de Dados	7,9	7,7	7,2	7,8	7,2
Economia	7,6	7,4	7,0	7,4	7,2
Finanças e Contabilidade	8,1	8,0	7,1	7,8	7,1
Gestão	7,7	7,5	6,9	7,6	7,2
Gestão de Marketing	7,7	7,6	6,6	7,4	7,1
Gestão de Recursos Humanos	8,1	7,5	7,1	7,8	7,2
Gestão Industrial e Logística	7,9	7,9	7,3	7,7	7,3
<b>ISTA - Média Geral por escola</b>	<b>7,7</b>	<b>7,5</b>	<b>6,8</b>	<b>7,6</b>	<b>6,9</b>
Ciência de Dados	7,9	7,7	7,2	7,8	7,2
Engenharia de Telecomunicações e Informática	7,8	7,2	6,8	7,8	6,7
Engenharia Informática	7,6	7,3	6,5	7,4	6,8
Informática e Gestão de Empresas	7,7	7,8	6,9	7,6	7,1
<b>2º CICLO</b>					
<b>Iscte (Média Geral)</b>	<b>7,7</b>	<b>7,6</b>	<b>7,3</b>	<b>7,9</b>	<b>7,6</b>
<b>ECSH (Média Geral)</b>	<b>7,5</b>	<b>7,4</b>	<b>7,4</b>	<b>8,0</b>	<b>7,6</b>
Antropologia	7,4	7,4	7,4	7,6	7,1
Ciências em Emoções	7,6	7,4	7,3	8,2	7,9
Direito das Empresas e do Trabalho	7,8	7,8	8,0	8,2	8,0
Economia	7,6	7,0	6,9	7,9	7,5
Economia e Políticas Públicas	7,7	7,2	7,6	8,2	7,5
Economia Monetária e Financeira	7,6	7,7	7,3	7,5	7,4
Economia Política	8,1	7,9	7,4	7,9	7,3
Estudos de Desenvolvimento	6,5	6,1	6,8	7,0	7,1
Estudos do Ambiente e da Sustentabilidade	7,7	7,2	7,5	8,0	7,8
Estudos Urbanos	5,8	7,0	7,3	8,7	7,8
Governança e Sustentabilidade do Mar	8,8	9,0	8,9	9,3	8,6
Políticas de Desenvolvimento dos Recursos Humanos	7,3	6,4	7,1	7,4	7,2
Psicologia Comunitária, Proteção de Crianças e Jovens em Risco	7,7	7,8	7,7	8,5	7,5
Psicologia das Relações Interculturais	6,6	6,7	6,5	7,4	7,3
Psicologia Social e das Organizações	8,0	7,9	7,5	8,1	7,6
<b>ESPP (Média Geral)</b>	<b>7,7</b>	<b>7,5</b>	<b>7,5</b>	<b>8,1</b>	<b>7,6</b>
Ação Humanitária	7,2	6,5	7,0	6,9	7,3
Administração Escolar	8,5	8,7	8,4	8,7	8,8
Administração Pública	8,0	8,2	7,8	8,1	8,1
Análise de Dados em Ciências Sociais (PG)	7,5	6,8	7,4	8,4	7,1
Ciência Política	7,3	7,7	7,2	7,8	6,9
Ciências do Trabalho e Relações Laborais	7,7	7,3	7,6	8,2	7,8
Comunicação, Cultura e Tecnologias da Informação	7,8	7,4	6,8	7,4	7,2
Educação e Sociedade	8,1	8,1	7,8	8,3	7,7
Estudos Africanos	8,3	8,4	8,0	8,1	8,0
Estudos e Gestão da Cultura	8,0	7,6	7,5	8,2	7,4
Estudos Internacionais	7,6	7,3	7,5	8,3	7,5
Estudos Urbanos	5,8	7,0	7,3	8,7	7,8
Gestão de Novos Media	7,7	6,8	7,2	8,1	7,5
História Moderna e Contemporânea	8,4	8,1	7,9	8,6	7,9
Políticas Públicas	7,2	7,3	7,1	7,5	7,4
Serviço Social	7,9	7,4	7,7	8,4	7,7
Sociologia	7,3	7,2	7,3	8,2	7,5
<b>IBS (Média Geral)</b>	<b>7,6</b>	<b>7,5</b>	<b>7,3</b>	<b>7,7</b>	<b>7,6</b>
Ciência de Dados	7,5	7,4	7,8	8,3	7,6
Contabilidade	8,0	7,8	7,6	8,2	7,3
Economia	7,6	7,0	6,9	7,9	7,5
Economia da Empresa e da Concorrência	7,9	7,9	7,6	7,9	7,5
Finanças	8,1	8,4	8,2	8,7	8,3
Gestão	7,7	7,5	7,6	8,1	8,0
Gestão de Empresas	8,2	8,0	7,9	8,1	7,9
Gestão de Hotelaria e Turismo	7,5	7,5	7,3	7,4	7,8
Gestão de Recursos Humanos e Consultadoria Organizacional	7,9	8,0	7,2	7,9	7,4
Gestão de Serviços de Saúde	7,2	7,9	7,2	7,7	8,1
Gestão de Serviços e da Tecnologia	7,7	7,6	7,5	7,9	8,1
Gestão Internacional	6,9	6,8	7,2	7,7	7,8
Marketing	7,2	6,9	7,3	7,7	8,1
Matemática Financeira	6,5	5,8	5,8	5,9	5,8
Métodos Analíticos para Gestão	7,7	7,4	6,0	6,7	7,4
<b>ISTA (Média Geral)</b>	<b>7,7</b>	<b>7,3</b>	<b>7,1</b>	<b>7,9</b>	<b>7,5</b>
Arquitetura	7,4	7,2	7,0	7,5	7,6
Ciência de Dados	7,5	7,4	7,8	8,3	7,6
Engenharia de Telecomunicações e Informática	7,6	7,0	6,6	7,3	6,7
Engenharia Informática	7,5	7,2	7,0	8,4	7,5
Gestão de Sistemas de Informação	8,3	7,6	7,5	7,9	7,7
Informática e Gestão	7,6	7,4	7,3	8,2	7,7
Sistemas Integrados de Apoio à Decisão	7,6	7,4	7,0	7,6	7,4