

PRINCIPAIS RESULTADOS DA MONITORIZAÇÃO PEDAGÓGICA

INQUÉRITO AOS ESTUDANTES DO 1º E 2º CICLOS | 2º SEMESTRE – 2022/2023

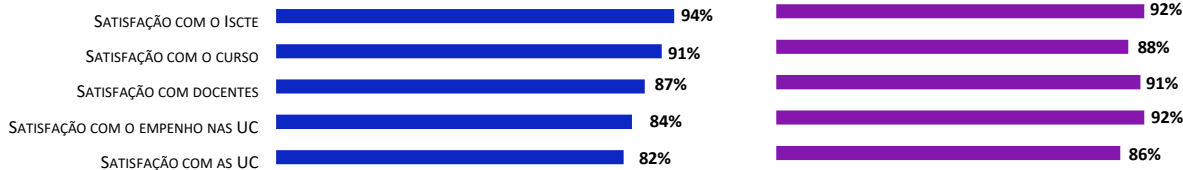
1º CICLO

TAXA DE PARTICIPAÇÃO = 83% (n=3803)

2º CICLO

TAXA DE PARTICIPAÇÃO = 71% (n=2075)

INDICADORES DE SATISFAÇÃO GERAL



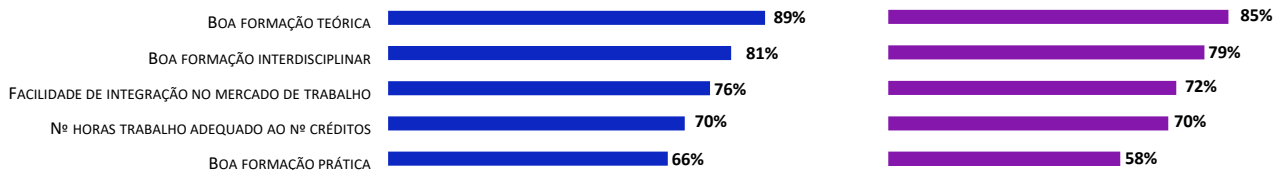
OPINIÃO SOBRE ESPAÇOS, RECURSOS, SERVIÇOS



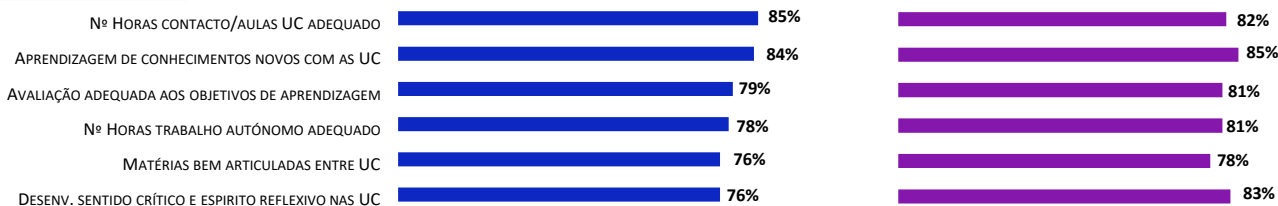
OPINIÃO SOBRE SISTEMA INTERNO DE GESTÃO DA QUALIDADE



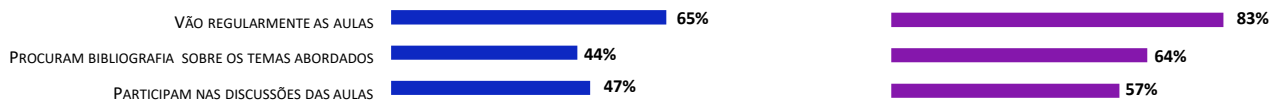
OPINIÃO SOBRE O CURSO



OPINIÃO GERAL SOBRE UC



PERCEÇÃO DAS ESTRATÉGIAS DE APRENDIZAGEM



OPINIÃO GERAL SOBRE DOCENTES



COMPARAÇÃO ISCTE COM OUTRAS UNIVERSIDADES



Escola	Satisfação geral com o Iscte	Satisfação com o curso	Satisfação geral com as UC	Satisfação geral com os docentes	Satisfação geral com o empenho do próprio nas UC
Iscte (Média geral)	7,8	7,6	7,1	7,7	7,2
ECSH - Média por escola	7,6	7,5	7,3	7,8	7,2
Antropologia	7,4	7,3	7,8	8,2	7,6
Economia	7,2	6,9	6,9	7,3	6,8
Psicologia	8,0	8,0	7,0	7,8	6,9
ESPP - Média por escola	7,8	7,6	7,4	7,8	7,3
Ciência Política	7,6	7,4	7,1	7,4	7,2
História Moderna e Contemporânea	7,5	7,5	7,4	7,6	7,2
Serviço Social	8,3	8,4	7,7	8,3	7,5
Sociologia	7,8	7,4	7,2	7,9	7,4
Iscte-Sintra - Média por escola	8,2	8,4	7,2	7,8	7,8
Desenvolvimento de Software e Aplicações	8,0	8,6	6,8	6,9	7,9
Matemática Aplicada à Transformação Digital	7,4	7,9	7,4	8,0	7,5
Política, Economia e Sociedade	8,6	8,6	7,4	7,9	7,4
Tecnologias Digitais e Gestão	8,5	8,8	7,2	7,7	8,2
Tecnologias Digitais e Inteligência Artificial	8,5	9,3	7,4	8,0	7,5
Tecnologias Digitais e Saúde	8,0	7,6	6,9	7,5	7,3
Tecnologias Digitais e Segurança	7,8	8,0	7,4	8,7	8,4
Tecnologias Digitais Educativas	8,6	8,2	6,8	7,4	8,2
IBS - Média por escola	7,8	7,7	7,1	7,6	7,3
Ciência de Dados	8,0	7,7	7,5	8,0	7,4
Economia	7,2	6,9	6,9	7,3	6,8
Finanças e Contabilidade	7,9	7,8	7,0	7,5	7,1
Gestão	7,7	7,6	7,0	7,7	7,2
Gestão de Marketing	7,8	7,6	6,7	7,5	7,3
Gestão de Recursos Humanos	8,0	7,9	7,2	7,6	7,4
Gestão Industrial e Logística	8,0	7,8	7,5	7,7	7,5
ISTA - Média por escola	7,8	7,6	6,9	7,7	6,9
Ciência de Dados	8,0	7,7	7,5	8,0	7,4
Engenharia de Telecomunicações e Informática	7,8	7,4	6,8	7,6	6,6
Engenharia Informática	7,8	7,6	6,8	7,7	7,1
Informática e Gestão de Empresas	7,8	7,8	6,7	7,4	6,9

Escala: 0 - nada satisfeito; 10 - muitíssimo satisfeito

	Satisfação geral com o Iscte	Satisfação geral com o curso	Satisfação geral com as UC	Satisfação geral com os docentes	Satisfação geral com o empenho do próprio nas UC
Iscte (Média Geral)	7,7	7,5	7,5	8,0	7,7
Escola de Ciências Sociais e Humanas (ECSH) - Média por escola	7,5	7,6	7,9	8,4	7,7
Antropologia	7,6	8,1	8,2	9,3	7,6
Ciências em Emoções	6,9	7,4	7,6	8,4	7,6
Direito das Empresas e do Trabalho	7,2	7,0	7,3	7,5	7,3
Economia	8,4	8,1	8,1	8,5	8,1
Economia e Políticas Públicas	7,0	7,0	7,2	8,3	6,9
Economia Monetária e Financeira	7,4	7,3	7,5	7,9	7,6
Economia Política	7,3	8,3	8,5	8,8	8,4
Estudos de Desenvolvimento	7,4	6,5	7,8	8,1	7,3
Estudos do Ambiente e da Sustentabilidade	7,9	7,5	8,2	8,6	8,3
Governança e Sustentabilidade do Mar	8,2	8,5	9,0	8,7	8,6
Políticas de Desenvolvimento dos Recursos Humanos	7,4	7,1	7,4	8,2	6,9
Psicologia Comunitária, Proteção de Crianças e Jovens em Risco	8,1	8,6	8,4	8,8	8,4
Psicologia das Relações Interculturais	7,1	7,4	8,2	8,4	8,1
Psicologia Social e das Organizações	7,9	7,6	6,7	7,5	7,2
Escola de Sociologia e Políticas Públicas (ESPP) - Média por escola	8,3	8,1	8,0	8,5	8,1
Ação Humanitária	7,8	6,8	7,6	8,3	7,6
Administração Escolar	8,6	8,6	7,9	7,7	7,5
Administração Pública	8,2	8,1	8,5	8,7	8,3
Análise de Dados em Ciências Sociais (PC)	8,6	8,4	8,8	9,1	7,7
Ciência Política	8,2	7,8	6,9	7,9	7,4
Ciências do Trabalho e Relações Laborais	7,4	7,4	7,1	7,0	6,9
Comunicação, Cultura e Tecnologias da Informação	7,8	7,2	7,4	8,0	7,7
Educação e Sociedade	8,5	8,7	8,9	9,4	8,4
Estudos Africanos	9,1	9,1	9,5	9,5	9,4
Estudos e Gestão da Cultura	7,3	7,3	7,7	8,2	7,4
Estudos Internacionais	8,2	8,0	8,0	8,5	7,9
Gestão de Novos Media	6,0	5,6	6,1	7,0	7,4
História Moderna e Contemporânea	8,5	8,1	8,3	8,4	8,4
Mercados da Arte	6,5	6,3	6,5	6,9	7,1
Políticas Públicas	7,9	7,8	7,6	8,0	7,7
Serviço Social	8,2	7,8	7,9	8,6	8,2
Sociologia	8,1	8,3	8,0	8,8	8,0
Iscte Business School (IBS) - Média por escola	7,7	7,4	7,5	7,8	7,8
Ciência de Dados	7,4	7,3	7,5	7,9	7,5
Ciência de Dados (PC)	6,6	6,1	8,1	8,9	8,1
Contabilidade e Controlo de Gestão	7,9	7,8	6,4	7,5	7,5
Economia	8,4	8,1	8,1	8,5	8,1
Economia da Empresa e da Concorrência	7,4	7,3	7,4	8,0	7,8
Finanças	8,0	7,6	7,7	8,2	7,9
Gestão	7,9	7,4	7,7	8,3	7,8
Gestão de Empresas	8,2	8,0	7,6	8,0	7,6
Gestão de Hotelaria e Turismo	7,1	6,8	7,4	7,8	7,7
Gestão de Recursos Humanos e Consultadoria Organizacional	8,1	8,4	7,2	7,9	7,6
Gestão de Serviços de Saúde	8,6	8,4	7,7	8,6	7,9
Gestão de Serviços e da Tecnologia	7,7	7,5	8,6	9,4	8,8
Gestão Internacional	7,6	7,1	7,5	8,4	7,8
Marketing	7,5	7,5	7,6	7,9	7,9
Matemática Financeira	7,7	7,1	7,4	7,6	7,5
Métodos Analíticos para Gestão	7,6	7,3	5,8	7,1	7,3
Iscte School of Technologies and Architecture (ISTA) - Média por escola	7,5	7,1	7,3	8,1	7,7
Arquitetura	7,4	7,4	6,9	7,5	7,8
Ciência de Dados	7,4	7,3	7,5	7,9	7,5
Ciência de Dados (PC)	6,6	6,1	8,1	8,9	8,1
Engenharia de Telecomunicações e Informática	8,0	7,6	6,7	7,8	7,6
Engenharia Informática	8,0	7,7	7,4	8,4	7,8
Gestão de Sistemas de Informação	7,0	6,7	7,5	8,2	7,7
Informática e Gestão	7,6	7,0	7,7	8,6	7,9
Sistemas Integrados de Apoio à Decisão	7,6	6,9	7,0	7,5	7,4